

Marec, 2018

*Poročilo o raziskavi*

# Raziskava javnega mnenja v občini Trebnje

**PARSIFAL** SC  
STRATEŠKE KOMUNIKACIJE



Parmova ulica 41,  
1000 Ljubljana



0590 777 55



info@parsifal.si

Pripravljeno za:  
Občina Trebnje



V sodelovanju s Fakulteto za uporabne družbene študije

***Čas izvedbe:***

09. 03. – 13. 03. 2018

***Naročnik:***

Občina Trebnje

***Populacija:***

Polnoletni prebivalci občine Trebnje

***Okvir vzorčenja:***

Telefonski imenik TIS 2018

Vse razpoložljive mobilne in stacionarne telefonske številke, ki nimajo označene prepovedi klicanja v raziskovalne namene.

***Metoda izvedbe:***

Telefonska anketa

***Realizirani vzorec (n):***

502

***Priprava poročila:***

Franci Čuček, univ. dipl. soc.

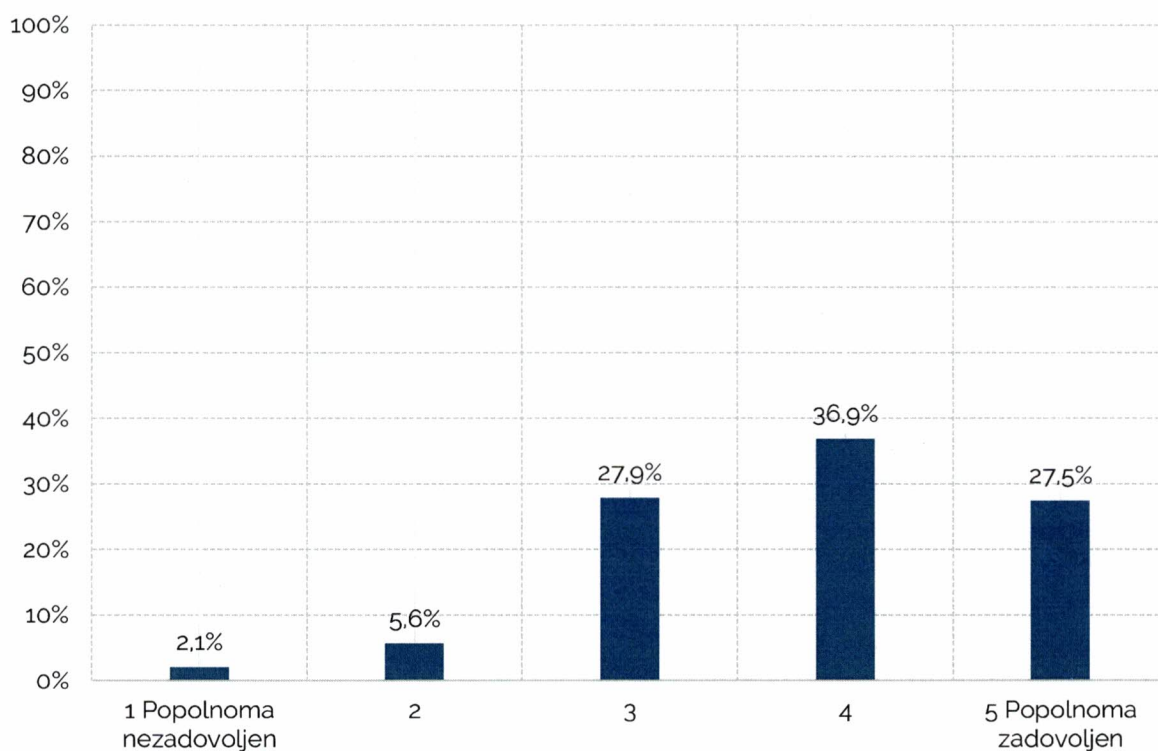
# I. Pregled glavnih ugotovitev

- Povprečna ocena zadovoljstva u bivanjem v občini Trebnje je 3,8. V kategorijo zadovoljni (popolnoma zadovoljni in zadovoljni) pade 64,4 % anketirancev.
- Povprečna ocena zadovoljstva u bivanjem v občini Trebnje je 3,6. V kategorijo zadovoljni (popolnoma zadovoljni in zadovoljni) pade 56,9 % anketirancev.
- V večini primerov (58,8 %) anketiranci nimajo bližnje osebe, ki ne bi mogla skrbeti sama zase. Tisti, ki imajo bližnje, ki ne morejo skrbeti sami zase, jih je 29,9 % v domu starejših občanov.
- Večina (43,9 %) bi svoje najbližje v primeru nepokretnosti rešitev našla v domu starejših občanov.
- Večina (46,8 %) ne pozna nobene institucije, ki bi imela arhitektonske prilagoditve za najtežje bolne. Ostali so se v največji meri spomnili doma starejših občanov (36,1 %).
- V primeru nepokretnosti oz. popolne odvisnosti od tuje pomoči, bi si v enakem deležu anketiranci želeli preživeti v negovalnem domu v bližini domačega kraja (36,3 %) in domu starejših občanov (36,0 %).
- Večina (86,0 %) anketirancev meni, da bi občina Trebnje morala na področju skrbi za najstarejše narediti več.

## 2. Vsebinske statistike

### 2.1 ZADOVOLJSTVO Z BIVANJEM V OBČINI TREBNJE

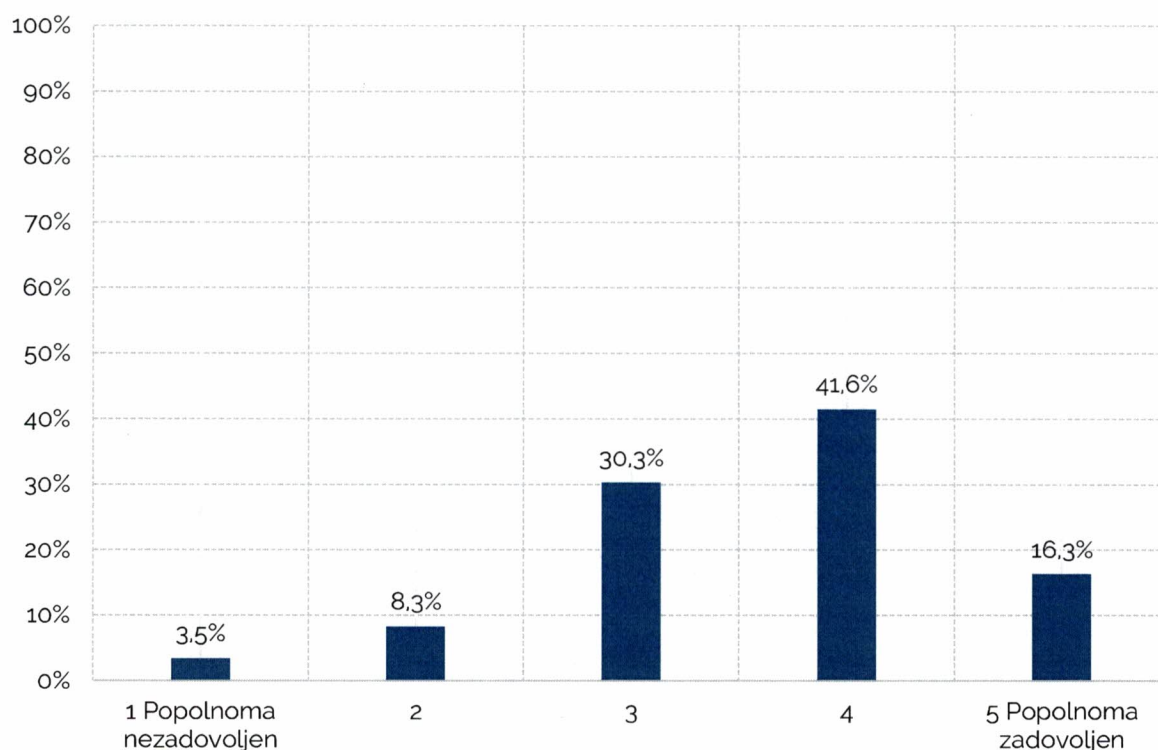
**Kako ste zadovoljni z bivanjem v občini Trebnje? Ocenite s šolsko oceno od 1 do 5, tako da 1 pomeni, da sploh niste zadovoljni, 5 pa, da ste popolnoma zadovoljni, 6 pomeni ne vem.**



Povprečna ocena zadovoljstva u bivanjem v občini Trebnje je 3,8 (standardni odklon je 0,8, vrednost mediane je 4). V kategorijo zadovoljni (popolnoma zadovoljni in zadovoljni)

## 2.2 SKRB ZA STAREJŠE V OBČINI TREBNJE

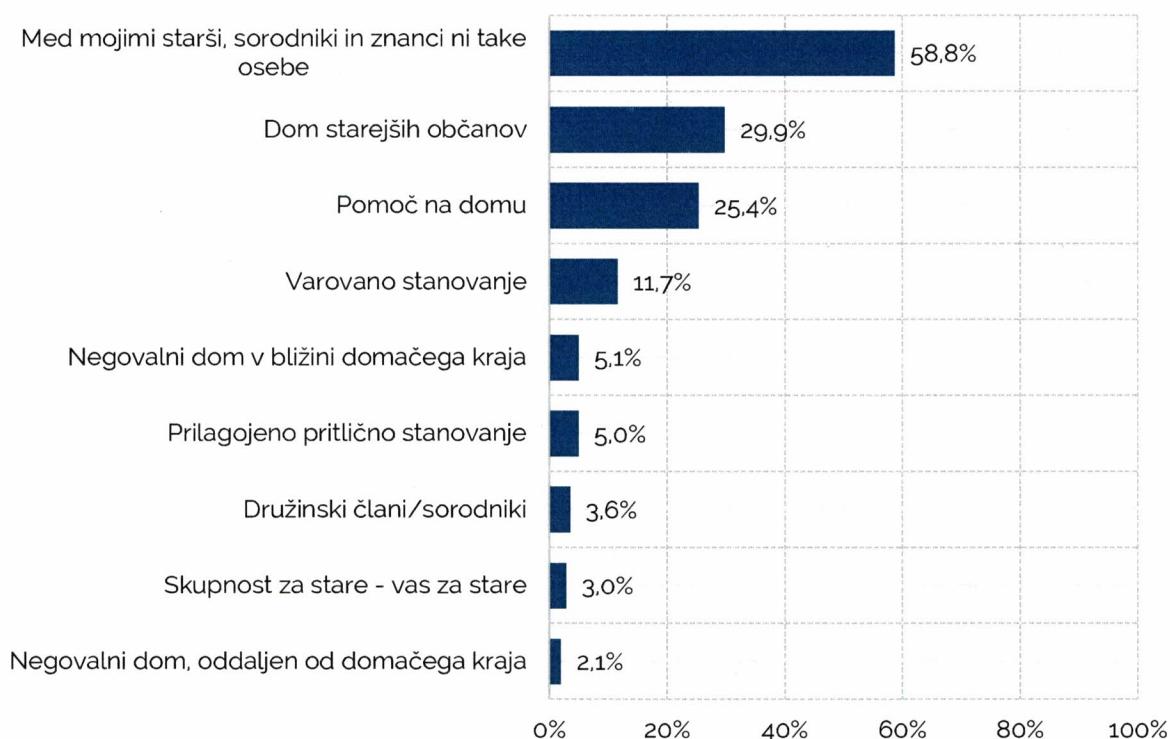
**Zdaj pa prosim enako s šolsko oceno od 1 do 5 (6 ne vem) ocenite še, kako je po vašem mnenju poskrbljeno v občini za najstarejše?**



Povprečna ocena zadovoljstva u bivanjem v občini Trebnje je 3,6 (standardni odklon je 0,9, vrednost mediane je 4). V kategorijo zadovoljni (popolnoma zadovoljni in zadovoljni) pade 56,9 % anketirancev, nezadovoljnih (popolnoma nezadovoljni in nezadovoljni) je 11,8 %, ostali so neopredeljeni.

## 2.3 SKRB ZA DOMAČE ČLANE, KI NE MOREJO SKRBETI ZASE

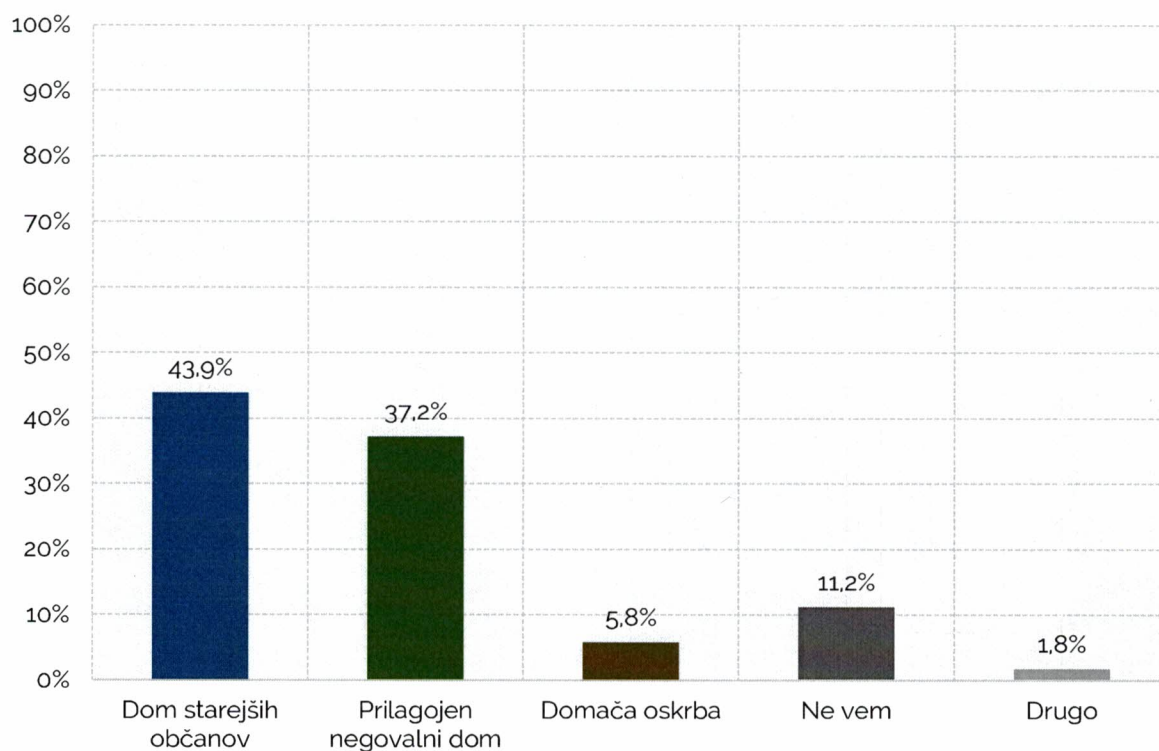
**Kako je poskrbljeno za vaše starše, sorodnike, znance, ki ne morejo več skrbeti zase, niti zanje ne morejo sami skrbeti njihovi družinski člani?**



V večini primerov (58,8 %) anketiranci nimajo bližnje osebe, ki ne bi mogla skrbeti sama zase. Tisti, ki imajo bližnje, ki ne morejo skrbeti sami zase, jih je 29,9 % v domu starejših občanov in za 25,4 % je urejena pomoč na domu, sledi varovano stanovanje (11,7 %). Najmanj jih je v negovalnem domu, ki je oddaljen od domačega kraja (1,2 %), skupnost za stare - vas za stare (3,0 %) in za njih skrbijo drugi družinski člani ali sorodniki (3,6 %).

## 2.4 REŠITVE ZA NEPOKRETNE

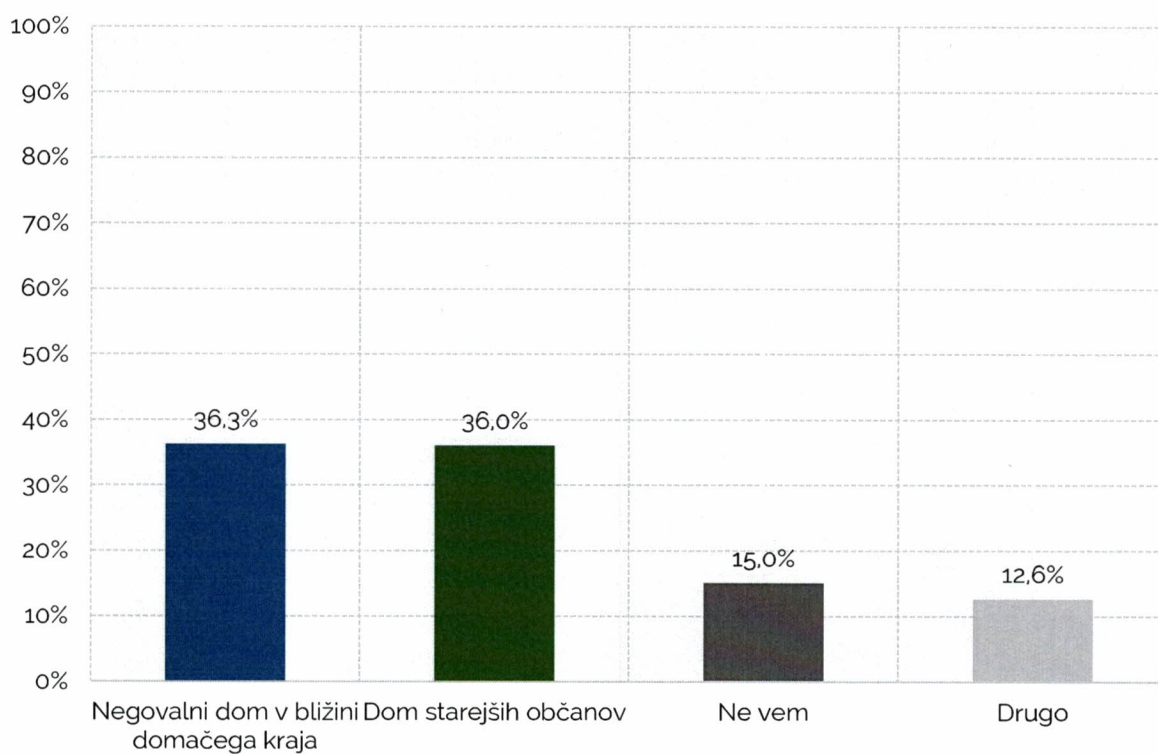
**Zamislite si, da bi bila vam najbližja oseba nepokretni starostnik. Katera od naslednjih rešitev bi se vam zdelo v tem primeru najboljša?**



Večina (43,9 %) bi svoje najbližje v primeru nepokretnosti rešitev našla v domu starejših občanov in prilagojenem negovalnem domu (37,2 %), v manjšem deležu bi ostali v domači oskrbi (5,8 %).

## 2.6 OSEBNA IZBIRA V PRIMERU NEPOKRETNOSTI

**Kje pa si vi najbolj želite preživeti starost, če bi bili popolnoma odvisni od tuje pomoči in bi imeli na voljo le ti dve možnosti?**

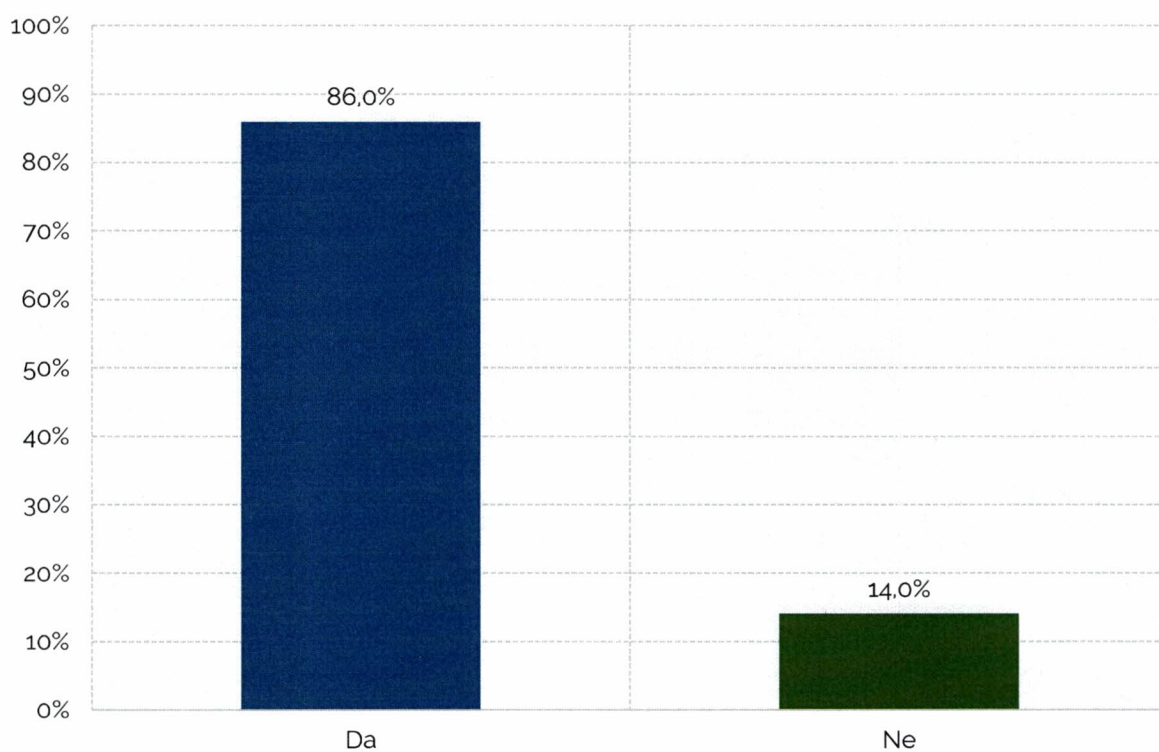


V primeru nepokretnosti oz. popolne odvisnosti od tuje pomoči, bi si v enakem deležu anketiranci želeli preživeti v negovalnem domu v bližini domačega kraja (36,3 %) in domu starejših občanov (36,0 %). Ostali ne vedo (15,0 %) ali bi našli kakšno drugo rešitev (12,6 %).



## 2.7 SKRB OBČINE ZA NAJSTAREJŠE

### Bi morala občina na področju skrbi za najstarejše narediti več?



Večina (86,0 %) anketirancev meni, da bi občina Trebnje morala na področju skrbi za najstarejše narediti več.