

Ta načrt velja za pogodbeno določene namene.

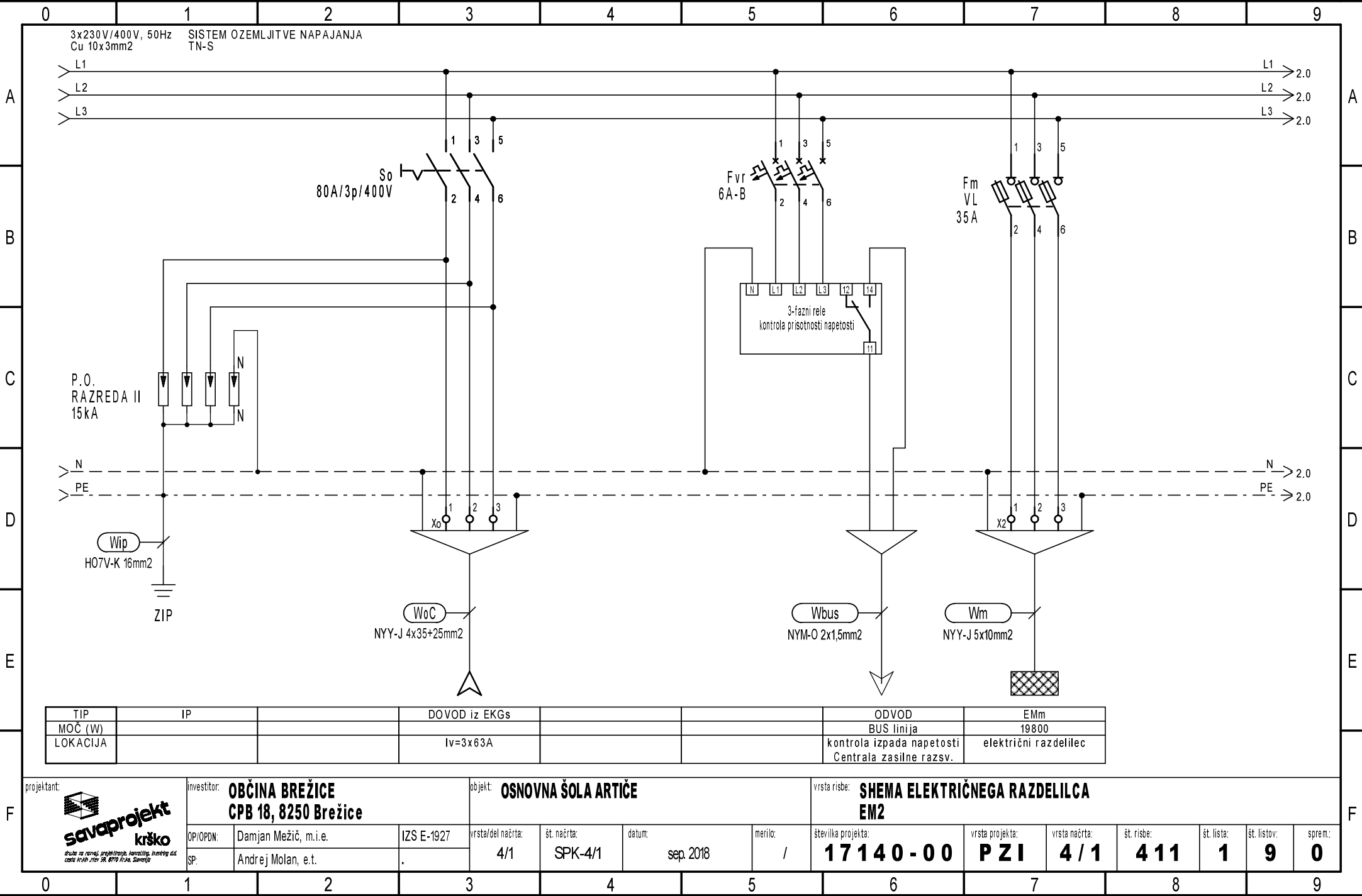


Diagram showing the electrical distribution system for the main school building (OSNOVNA ŠOLA ARTIČE) in Brežice, Slovenia. The system is a single-phase, three-wire system (L1, L2, L3) with a neutral (N) and protective earth (PE) conductor. The supply voltage is 230V/400V. The system is divided into seven sections (1-7) by circuit breakers (F1-F7, 10A-C).

The diagram includes the following components:

- Supply lines: L1, L2, L3 (3.0 mm²), N (3.0 mm²), PE (3.0 mm²).
- Circuit breakers: F1, F2, F3, F4, F5, F6, F7 (10A-C).
- Wiring: NYM-J 3x1,5mm².
- Lighting fixtures: W1, W2, W3, W4, W5, W6, W7.
- Table of lighting fixture specifications:

TIP	RAZSVETLJAVA	RAZSVETLJAVA	RAZSVETLJAVA	RAZSVETLJAVA	RAZSVETLJAVA	RAZSVETLJAVA	RAZSVETLJAVA
MOČ (W)	150	380	525	280	385	315	385
LOKACIJA	C1E.01 (hodnik)	B1E.05, A1E.15, 16	A1E.07	A1E.06, 07	A1E.05	A1E.02, 04	A1E.03

Project information:

- Investor: OBČINA BREŽICE, CPB 18, 8250 Brežice
- Object: OSNOVNA ŠOLA ARTIČE
- Project type: SCHEMA ELEKTRIČNEGA RAZDELILCA EM2
- Project number: 17140-00
- Project version: PZI
- Project date: 4/1
- Project status: 411
- Project sheet: 2
- Project list: 9
- Project revision: 0

Ta načrt velja za pogodbeno določene namene.

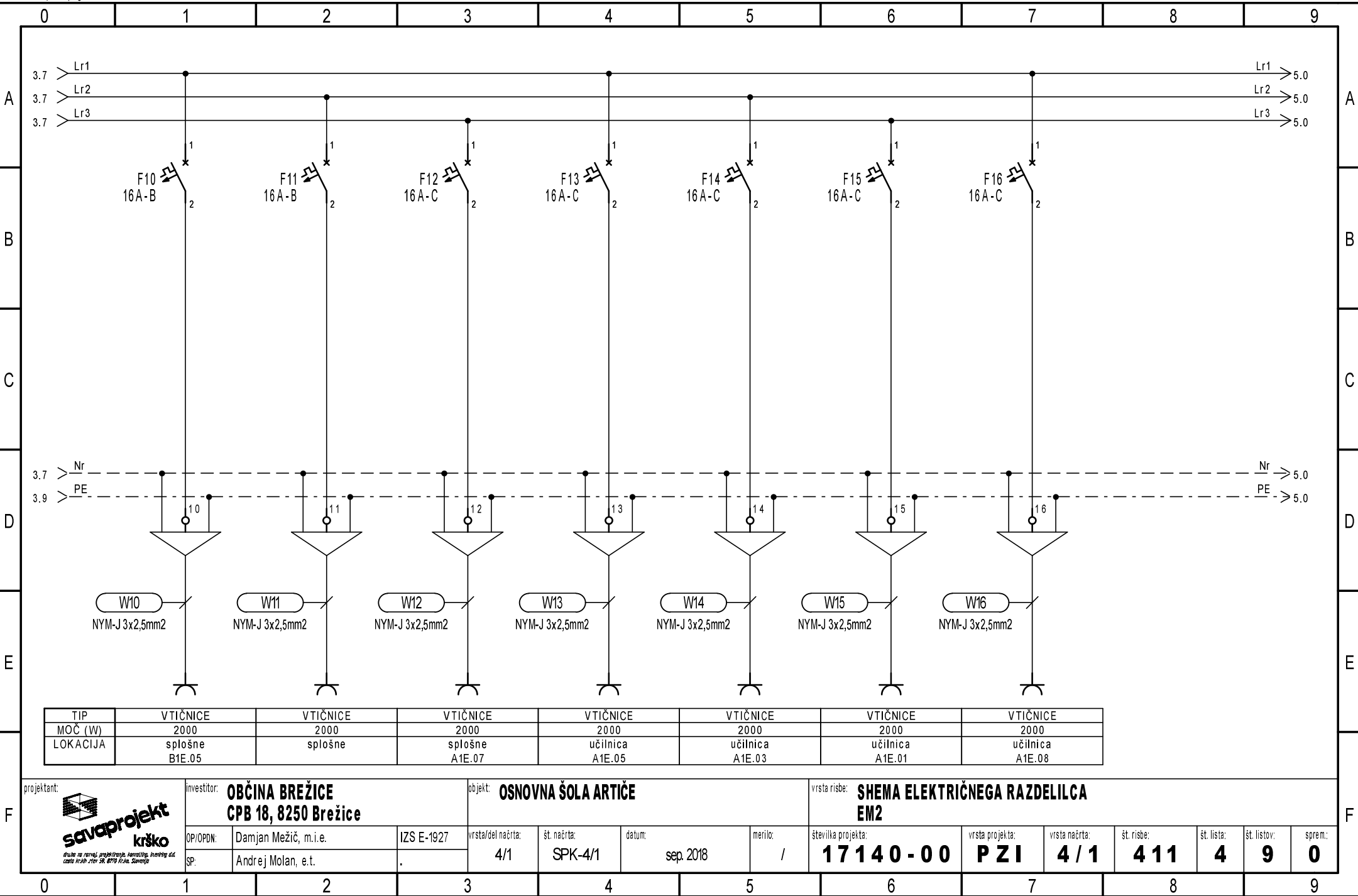


Diagram showing the electrical distribution system (SHEMA ELEKTRIČNEGA RAZDELILCA EM2) for the OSNOVNA ŠOLA ARTIČE, CPB 18, 8250 Brežice. The diagram illustrates the connection of four lighting fixtures (W17, W18, W19, W20) to the main supply lines (Lr1, Lr2, Lr3) via individual circuit breakers (F17, F18, F19, F20) and protective earth (PE) lines.

The diagram is divided into sections A, B, C, D, E, and F, corresponding to the grid coordinates 0 through 9.

Legend:

- Lr1, Lr2, Lr3: Main supply lines (4.9)
- Nr: Neutral line (4.9)
- PE: Protective earth line (4.9)
- F17, F18, F19, F20: Circuit breakers (16 A-C)
- W17, W18, W19, W20: Lighting fixtures (NYM-J 3x2,5mm2)
- VTIČNICE: Receptacles (2000 W)
- LOKACIJA: Location (parapet A1E.16, A1E.06, A1E.04, A1E.02)

Table 1: Receptacle Data

TIP	VTIČNICE	VTIČNICE	VTIČNICE	VTIČNICE
MOČ (W)	2000	2000	2000	2000
LOKACIJA	parapet A1E.16	parapet A1E.06	parapet A1E.04	parapet A1E.02

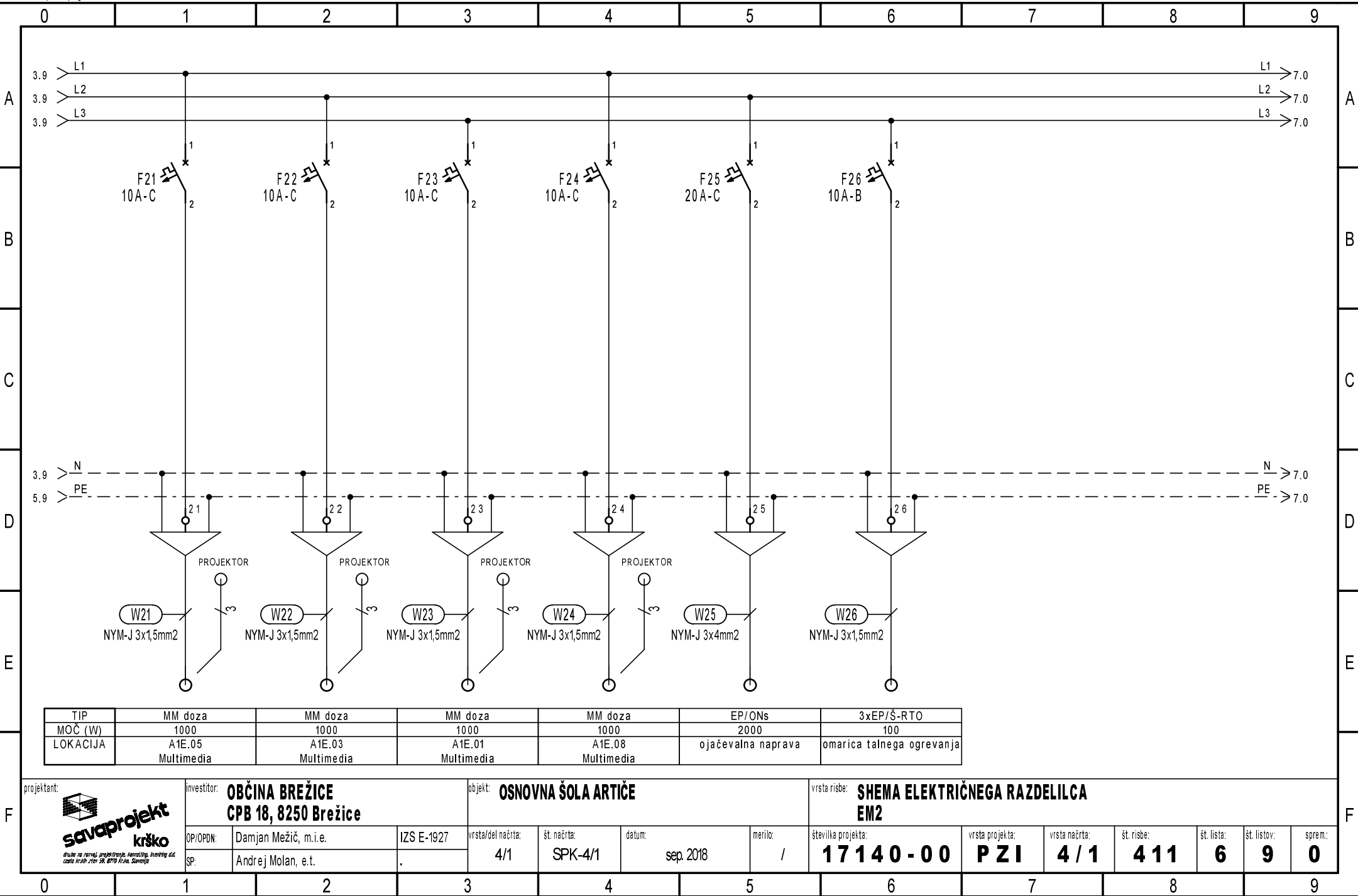
Table 2: Project Information

projektant:	investitor:	objekt:	vrsta risbe:
savaprojekt krško	OBČINA BREŽICE CPB 18, 8250 Brežice	OSNOVNA ŠOLA ARTIČE	SHEMA ELEKTRIČNEGA RAZDELILCA EM2

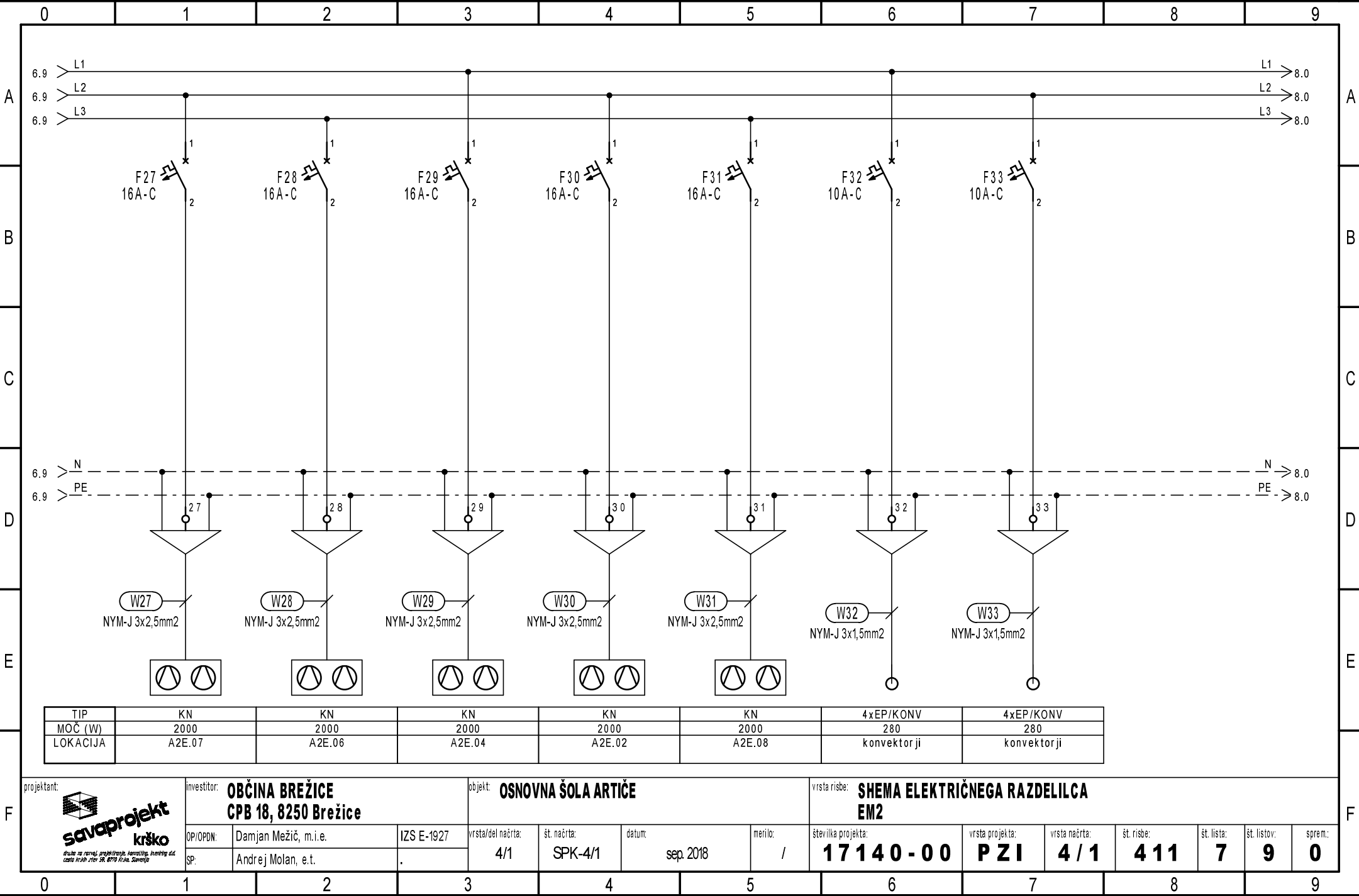
Table 3: Project Details

OPI/OPDN:	Damjan Mežič, m.i.e.	IZS E-1927	vrsta/del načrta:	št. načrta:	datum:	merilo:	številka projekta:	vrsta projekta:	vrsta načrta:	št. risbe:	št. lista:	št. listov:	spremlj.
SP:	Andrej Molan, e.t.	.	4/1	SPK-4/1	sep. 2018	/	17140-00	PZI	4/1	411	5	9	0

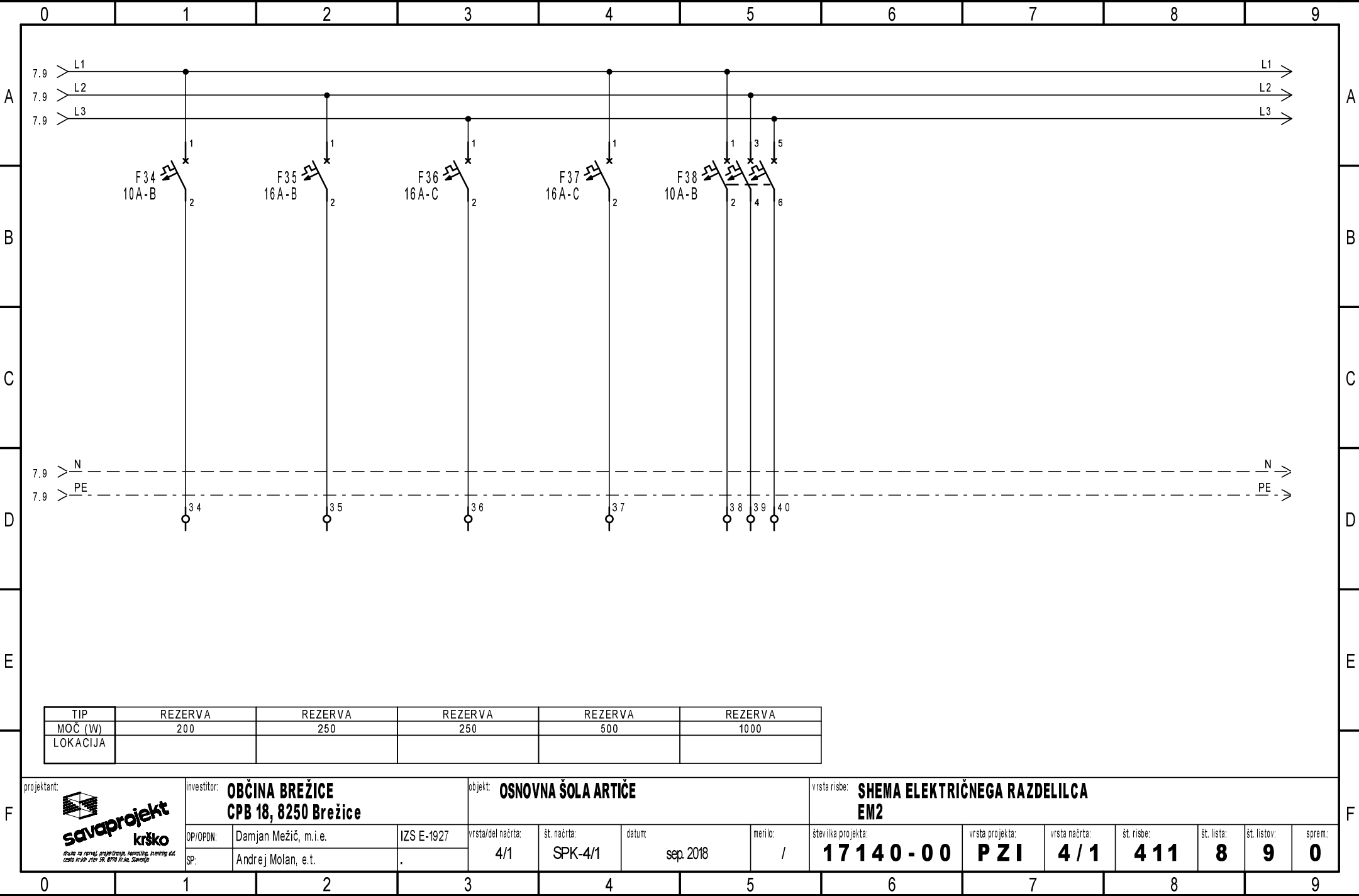
Ta načrt velja za pogodbeno določene namene.




Ta načrt velja za pogodbeno določene namene.



Ta načrt velja za pogodbeno določene namene.



TIP	REZERVA	REZERVA	REZERVA	REZERVA	REZERVA
MOČ (W)	200	250	250	500	1000
LOKACIJA					

projektant:  savaprojekt krško <small>družba na pravni projektiranje, inženjering d.o.o. sedež: Križevci 58, 8710 Križevci, Slovenija</small>	investitor: OBČINA BREŽICE CPB 18, 8250 Brežice			objekt: OSNOVNA ŠOLA ARTIČE				vrsta risbe: HEMA ELEKTRIČNEGA RAZDELILCA EM2						
	OP/OPDN:	Damjan Mežič, m.i.e.	IZS E-1927	vrsta/del načrta:	št. načrta:	datum:	merilo:	številka projekta:	vrsta projekta:	vrsta načrta:	št. risbe:	št. lista:	št. listov:	sprem:
	SP:	Andrej Molan, e.t.	.	4/1	SPK-4/1	sep. 2018	/	17140-00	PZI	4 / 1	4 1 1	8	9	0

Ta načrt velja za pogodbeno določene namene.

