

3x230V/400V, 50Hz
Cu 16mm²

SISTEM OZEMLJITVE NAPAJANJA
TN-S

L1 >2.0
L2 >2.0
L3 >2.0

40A/3p/400V

So

1 3 5
2 4 6

Fvr
6A-B

1 3 5
2 4 6

3-fazni rele
kontrola prisotnosti napetosti

N L1 L2 L3 12 14
11

P.O.
RAZREDA II
15kA

N
PE

N >2.0
PE >2.0

Wip
HO7V-K 16mm²

ZIP

Wo
NYY-J 5x10mm²

Wbus
NYM-O 2x1,5mm²

TIP	IP	DOVOD iz EKGs	ODVOD
MOČ (W)			BUS linija
LOKACIJA		Iv=3x35A	kontrola izpada napetosti Centrala zasilne razsv.

projektant: **savaprojekt** krško

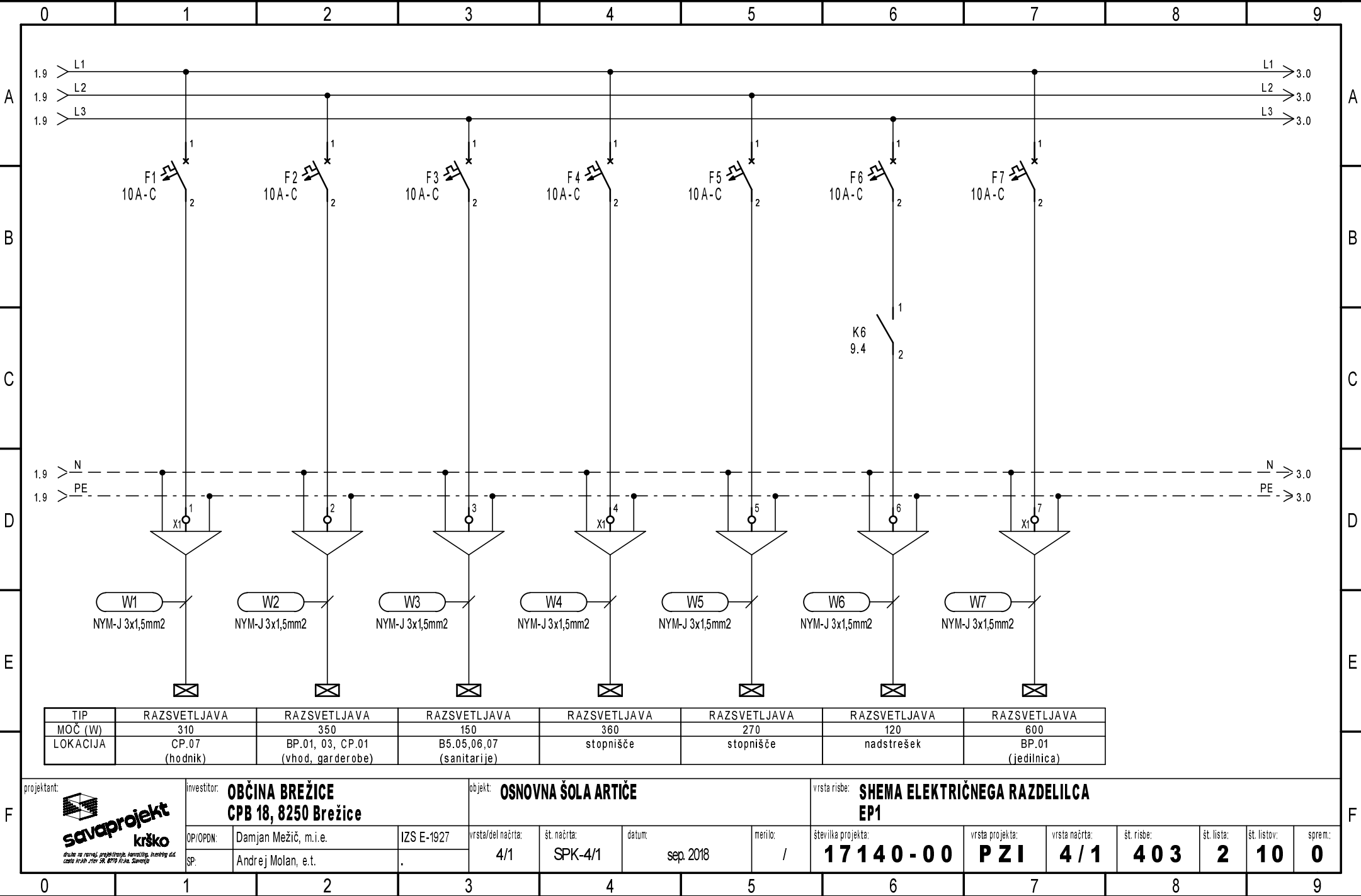
investitor: **OBČINA BREŽICE**
CPB 18, 8250 Brežice

objekt: **OSNOVNA ŠOLA ARTIČE**

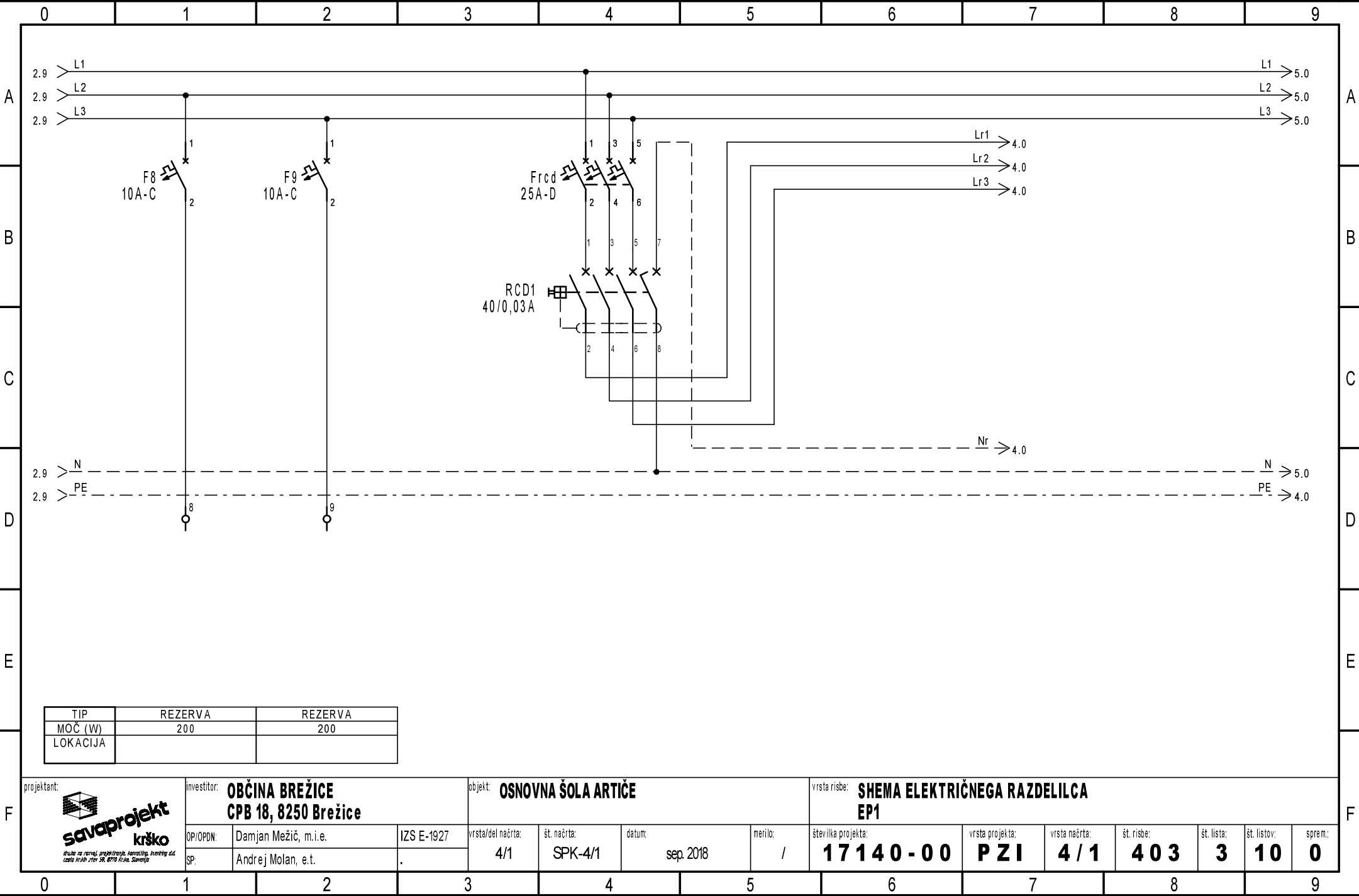
vrsta risbe: **HEMA ELEKTRIČNEGA RAZDELILCA**
EP1

OP/OPDN:	Damjan Mežič, m.i.e.	IZS E-1927	vrsta/del načrta:	št. načrta:	datum:	merilo:	številka projekta:	vrsta projekta:	vrsta načrta:	št. risbe:	št. lista:	št. listov:	sprem.:
SP:	Andrej Molan, e.t.	.	4/1	SPK-4/1	sep. 2018	/	17140-00	PZI	4/1	403	1	10	0

Ta načrt velja za pogodbeno določene namene.



Ta načrt velja za pogodbeno določene namene.



TIP	REZERVA	REZERVA
MOČ (W)	200	200
LOKACIJA		


projektant:	investitor:	objekt:	vrsta risbe:
 savaprojekt krško	OBCINA BREŽICE CPB 18, 8250 Brežice	OSNOVNA ŠOLA ARTIČE	HEMA ELEKTRIČNEGA RAZDELILCA EP1
OP/OPDN:	Damjan Mežič, m.i.e.	IZS E-1927	številka projekta:
SP:	Andrej Molan, e.t.	.	vrsta projekta:
			vrsta načrta:
			št. risbe:
			št. lista:
			št. listov:
			sprejeto:

Diagram showing the electrical distribution system (EP1) for the main school building (OSNOVNA ŠOLA ARTIČE). The system is divided into three main sections: Lr1, Lr2, and Lr3, each with a 3.7V supply. The distribution is performed by a central busbar system (Lr1, Lr2, Lr3) and a secondary busbar system (Nr, PE).

The diagram includes the following components and connections:

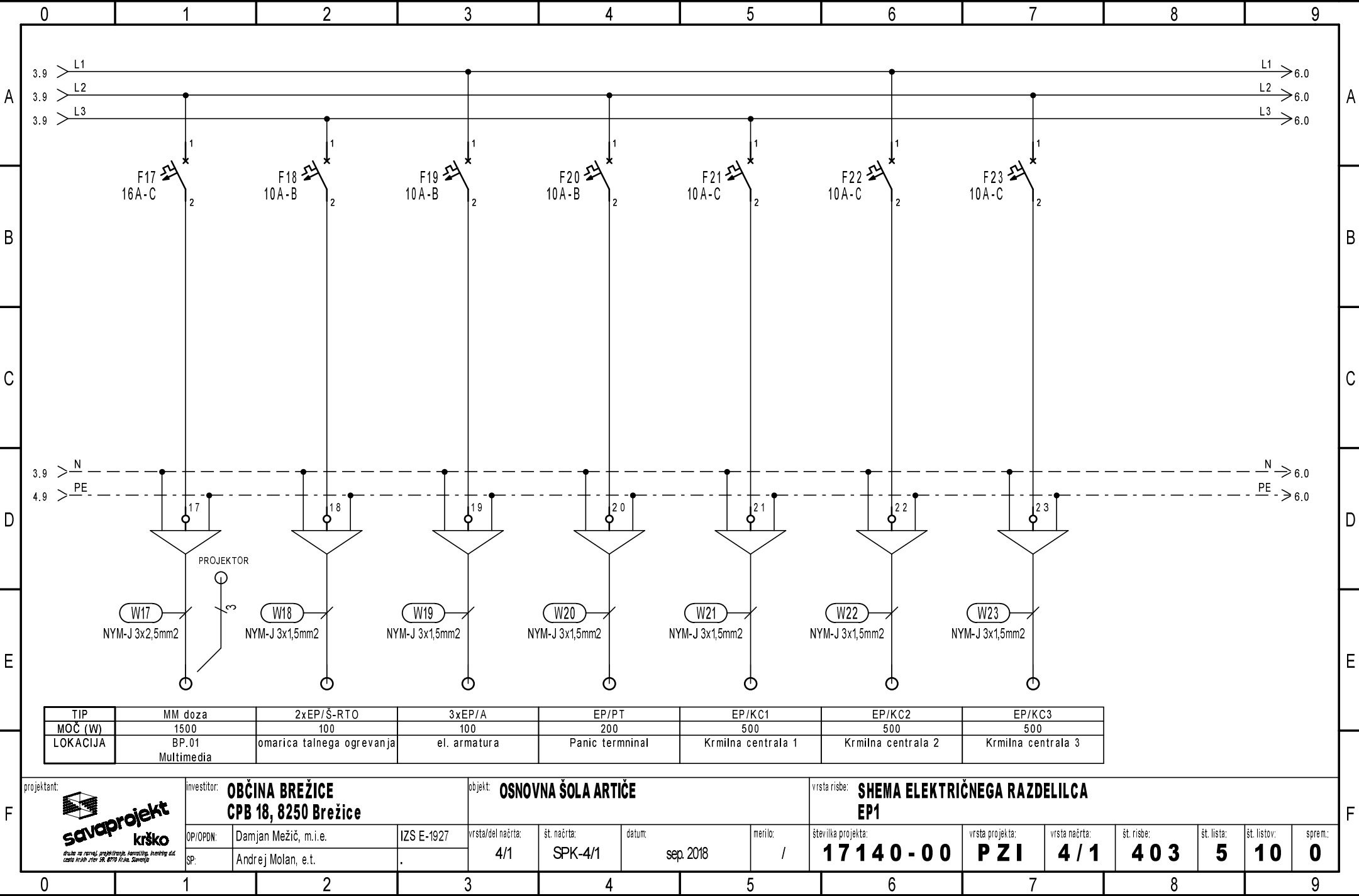
- Primary Distribution:** Lr1, Lr2, Lr3 (3.7V) supply the system.
- Secondary Distribution:** Nr (3.7V) and PE (3.9V) supply the system.
- Feeder Cables:** F10, F11, F12, F13, F14, F15, F16 (16A-B, 16A-C).
- Feeder Cables:** W10, W11, W12, W13, W14, W15, W16 (NYM-J 3x2,5mm2).
- Feeder Cables:** W10, W11, W12, W13, W14, W15, W16 (NYM-J 3x2,5mm2).
- Feeder Cables:** W10, W11, W12, W13, W14, W15, W16 (NYM-J 3x2,5mm2).

TIP	VTIČNICE	VTIČNICE	VTIČNICE	VTIČNICE	VTIČNICE	VTIČNICE	VTIČNICE
MOČ (W)	2000	2000	2000	2000	2000	1000	2000
LOKACIJA	splošne	splošne	splošne BP.01	splošne stopnišče (srednje)	splošne stopnišče (levo)	parapet dežurni	parapet BP.01

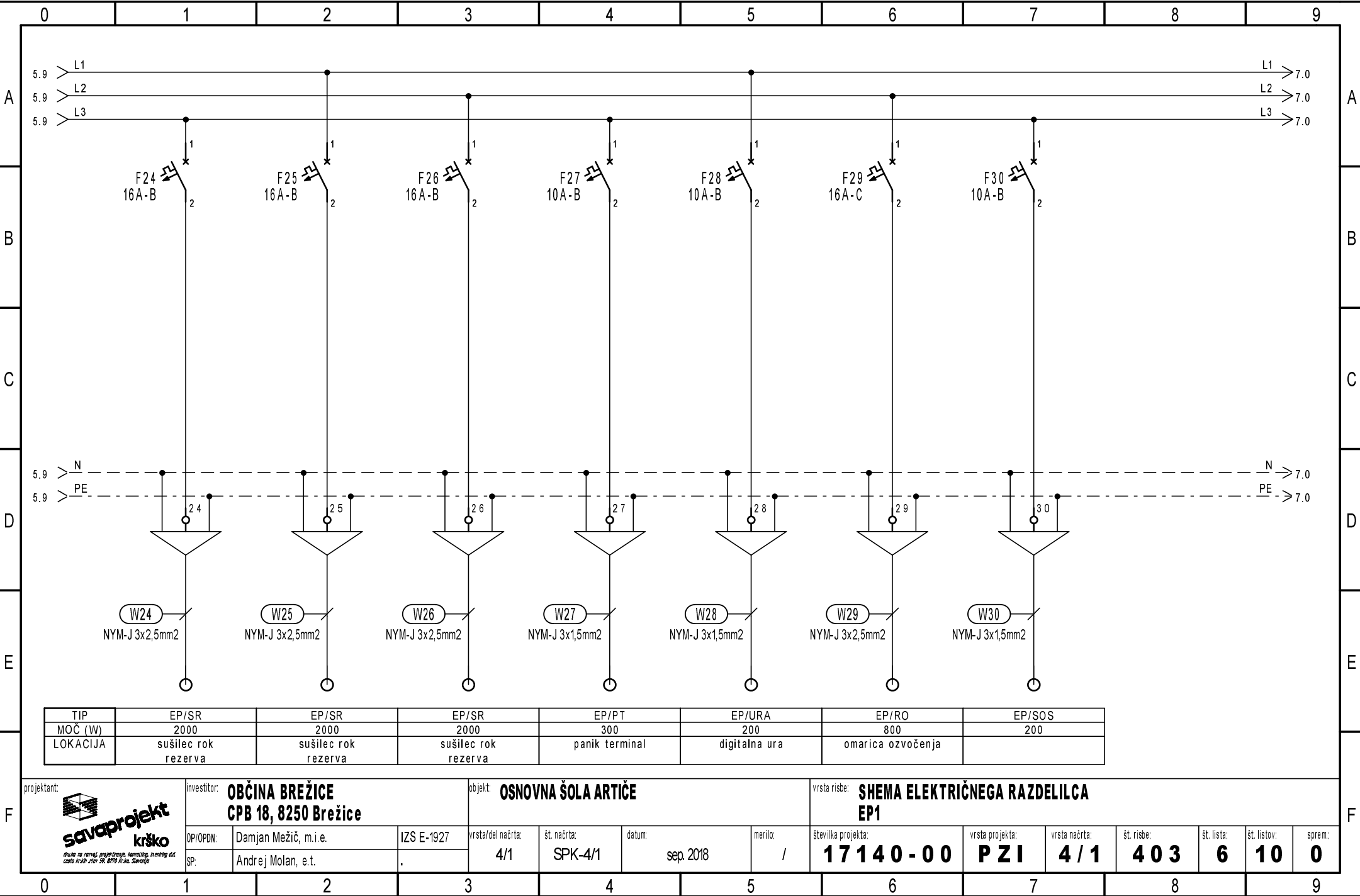
Project Information:

- Investor: OBČINA BREŽICE, CPB 18, 8250 Brežice
- Object: OSNOVNA ŠOLA ARTIČE
- Project Name: SCHEMA ELEKTRIČNEGA RAZDELILCA EP1
- Project Number: 17140-00
- Project Type: PZI
- Project Version: 4/1
- Project Date: 403
- Project Sheet: 4
- Project List: 10
- Project Status: 0

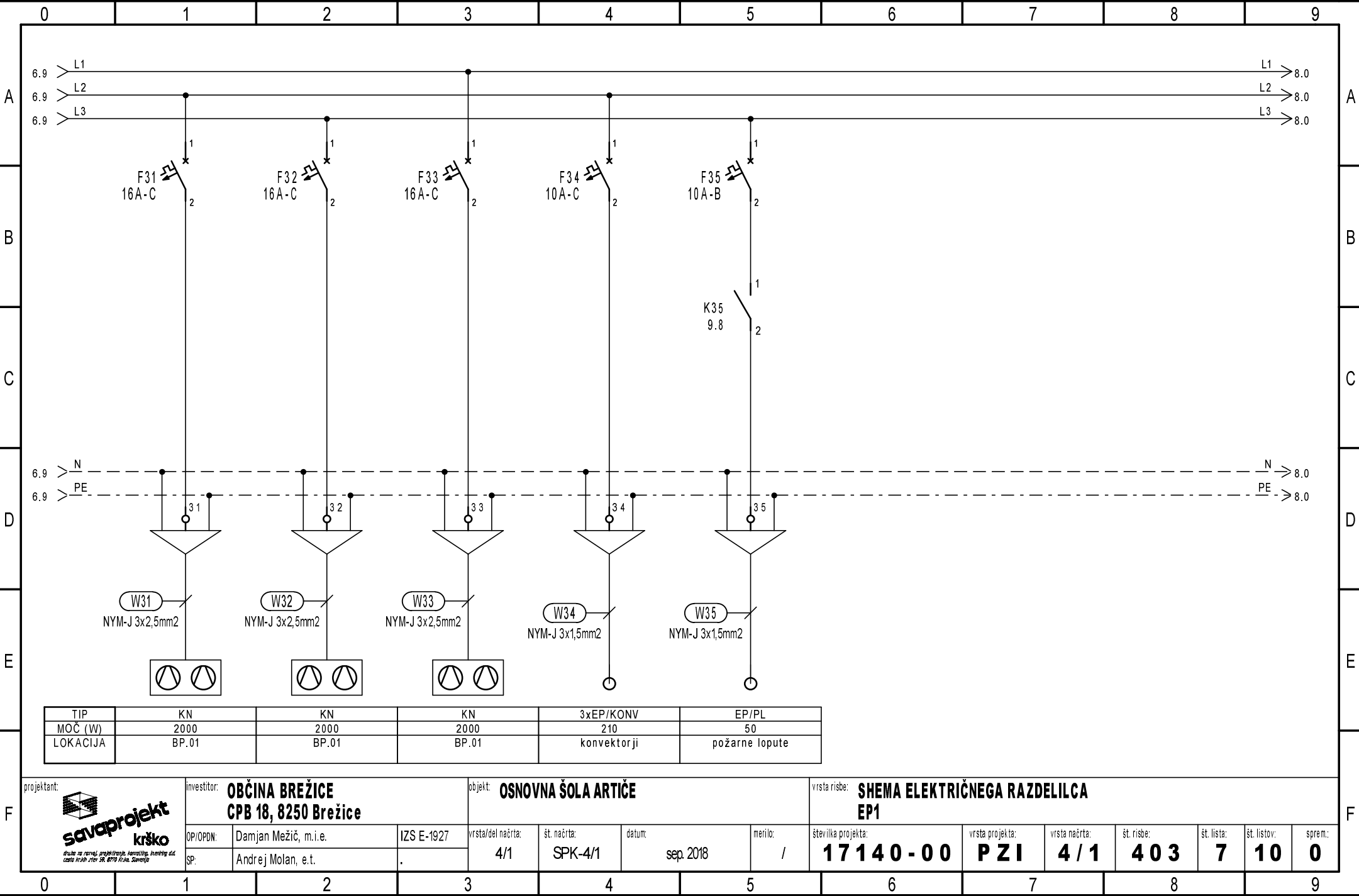
Ta načrt velja za pogodbeno določene namene.



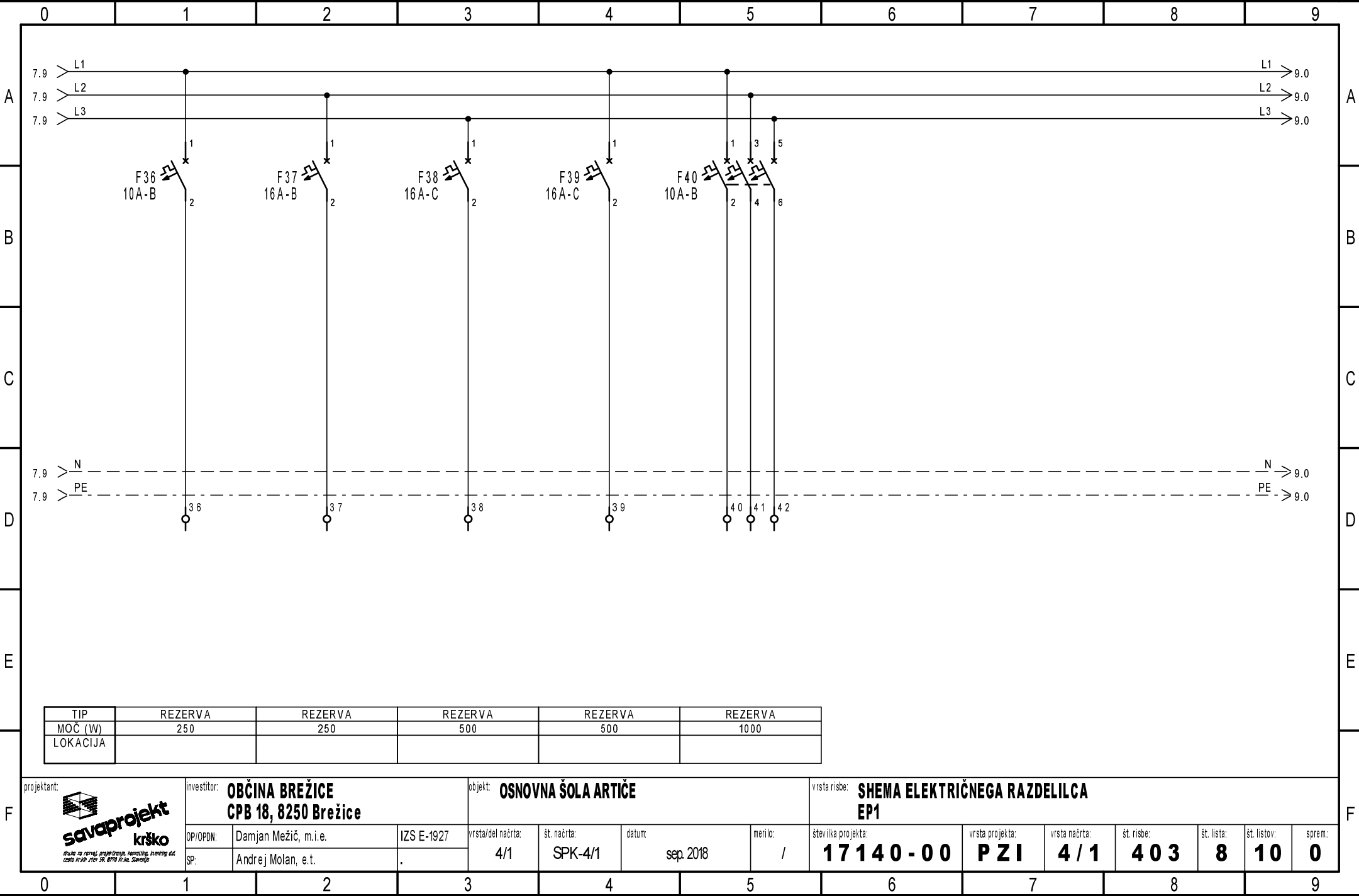
Ta načrt velja za pogodbeno določene namene.



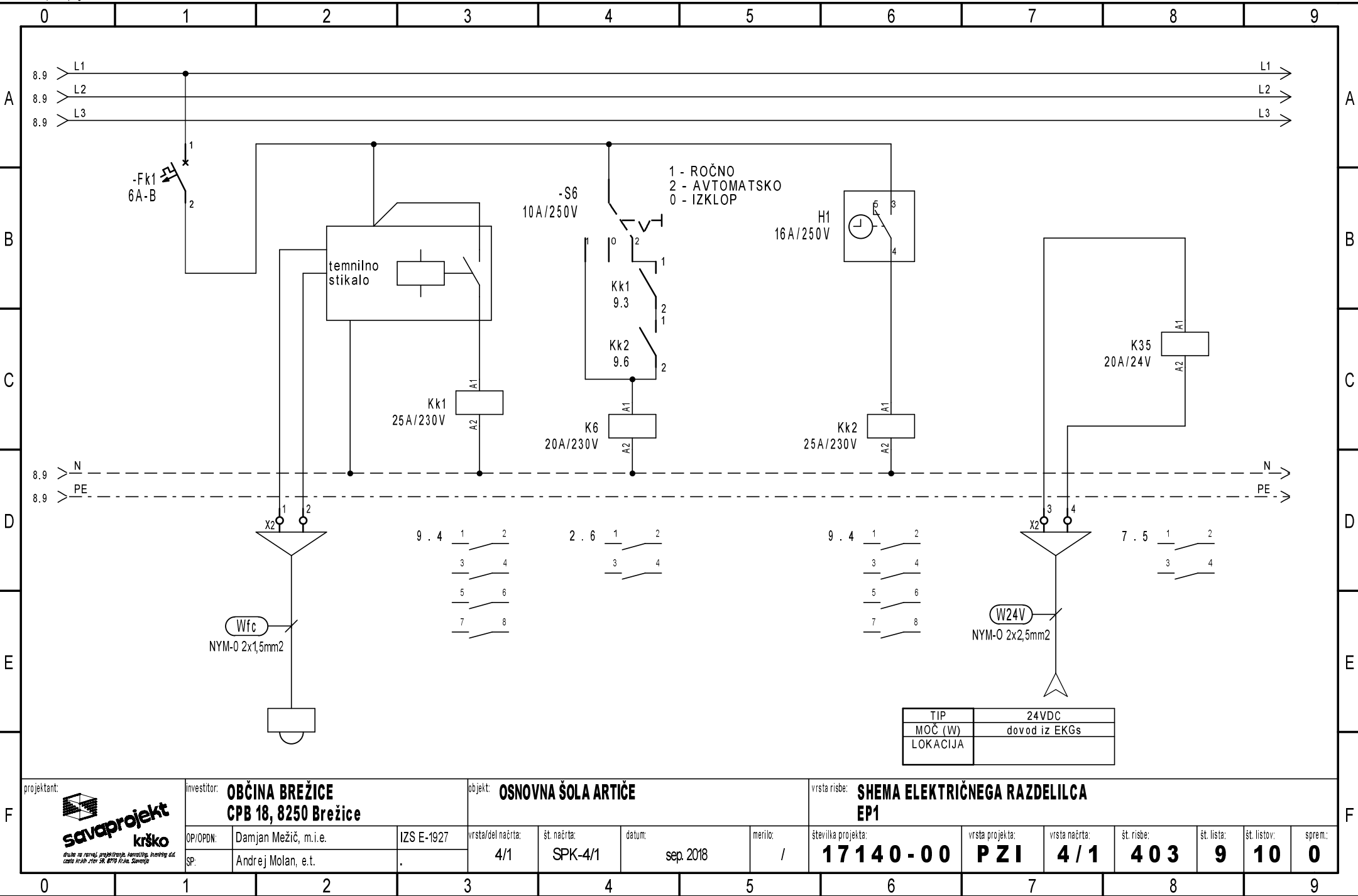
Ta načrt velja za pogodbeno določene namene.




Ta načrt velja za pogodbeno določene namene.



Ta načrt velja za pogodbeno določene namene.



projektant: <div> savaprojekt krško <small>družba na pravni projektiranje, inženjiring d.d. črna križica 2101 58, 8710 Krško, Slovenija</small></div>	investitor: OBČINA BREŽICE CPB 18, 8250 Brežice			objekt: OSNOVNA ŠOLA ARTIČE				vrsta risbe: HEMA ELEKTRIČNEGA RAZDELILCA EP1						
	OP/OPDN:	Damjan Mežič, m.i.e.	IZS E-1927	vrsta/del načrta:	št. načrta:	datum:	merilo:	številka projekta:	vrsta projekta:	vrsta načrta:	št. risbe:	št. lista:	št. listov:	sprejeto:
	SP:	Andrej Molan, e.t.	.	4/1	SPK-4/1	sep. 2018	/	17140-00	PZI	4/1	403	9	10	0

Ta načrt velja za pogodbeno določene namene.

